

Aspire WX plusに 手軽な追加だけ！

オフィス入口ドアのセキュリティ対策



こんなことありませんか？

来客対応の度に
入口まで行って解錠
していて
とっても非効率

オフィス入口ドアは
開けっ放し
なので
不審者の侵入が不安

誰がオフィスに
入れたかわからない
ので盗難・情報漏洩などの
セキュリティに不安

Aspireといっしょにご提案！！

設置カンタン！ 専用PC不要！

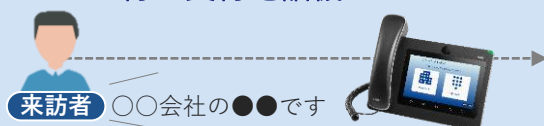
Web入退管理システム
「SecureFrontia Lite」



Point 1 従業員はICカード社員証をタッチ！



Point 2 来訪者はカメラ付き受付電話機で！



Point 3 来訪者と通話＋カメラ画像で
確認後、電話機ボタンで解錠

お待ちしております
今開けますね



解錠
ボタン



来訪者は電話で
確認・解錠で便利な応対

Aspire WX plusと連動し、電話機
で電気錠の遠隔解錠操作ができる
ので、来訪者対応効率化に！



扉にカードをピッ！
不審者の侵入を防ぐ

入退場を管理して不正侵入を防止
するので、オフィスの安全に！

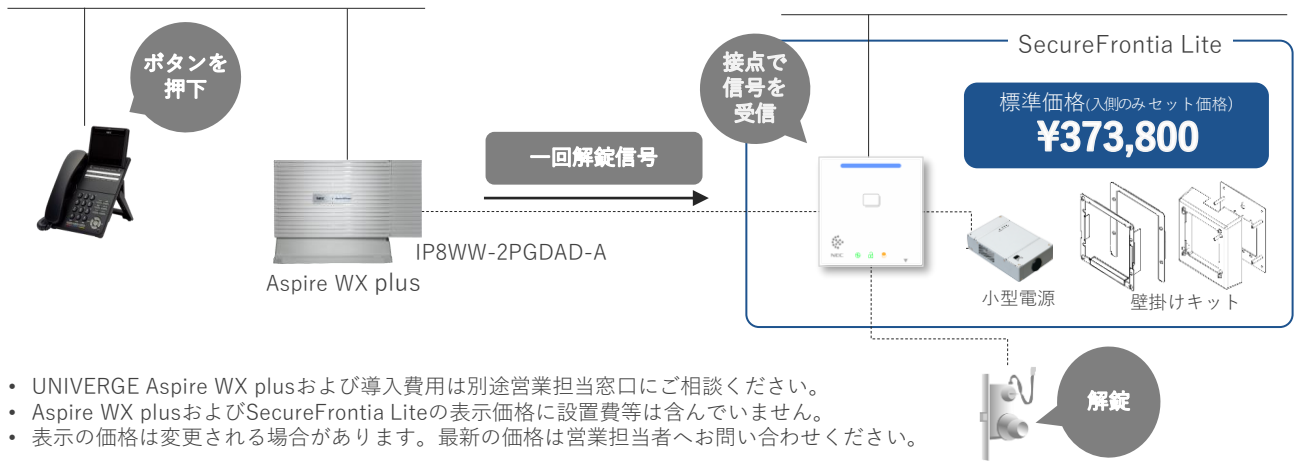


入退ログで誰がいつ
入れたかわかるので安心

専用PCが不要！Webアクセスでい
つでもカンタンに入退ログを確認
できて安心！



システム構成と価格



利用可能なカードはこちら

MIFAREカード



- UID読取対応
- SecureFrontia 専用カード
- 既に導入済みのMIFAREカード(UID)

FeliCaカード



- IDm読取対応
- 既に導入済みのFeliCaカード(IDm)

※お手持ちのMIFARE、FeliCaをお使いの場合は、事前に読取確認が必要です。
※マイナンバーカードなどのTypeBは使えません。

さらにこんなことも

入室履歴がない場合退室不可に

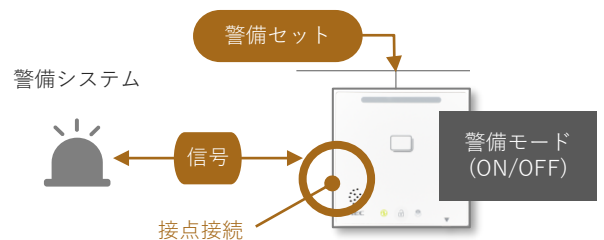
出側にもリーダを取付け、入室履歴がない場合に退室できない**アンチパスバック機能**で共連れを防止。



※ 設定で、警告のみで解錠するパターンも選べます

警備システムや火報受信盤と連動

警備システムや火報受信盤などの連携も可能。万が一に備えた、より安心なオフィスを実現。



お客様の声



塗装業

来客時に1階に行かずに済むので
仕事の中断が減りました！

オフィスが3階にあるので、来客があるたび、1階まで降りて対応していました。導入後は、自席で扉の解錠ができるので、業務を中断することがなくなり、ラクになりました。



物流倉庫業

扉を施解錠するのでセキュ
リティ向上して安心です！

物理鍵を使用していたので終業時間中は、施錠してませんでした。誰でも入れる状態で不安が。導入後はICカードで都度施解錠するので開けっ放しを防ぐことができ安心です。

まずはWeb問い合わせから！

SecureFrontia Lite(セキュアフロンティアライト)の機能や価格についてお気軽にお問い合わせください

https://contact.nec.com/http://www.necplatforms.co.jp/tb_root_security/index.html



お問い合わせ